



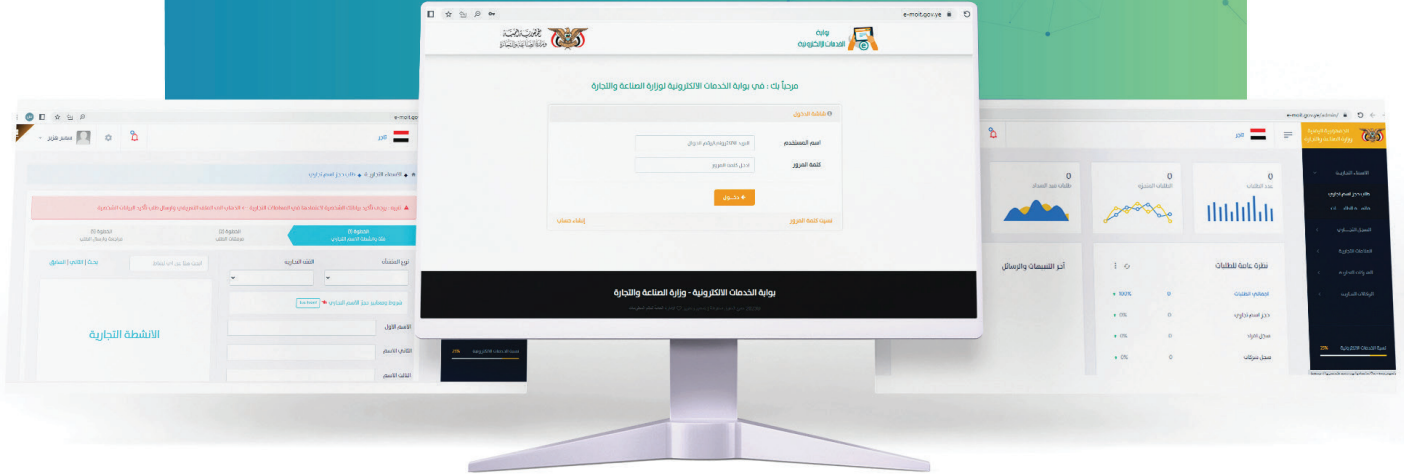
الدليل الإرشادي لطلب عقد إجتماع شركة تجارية

(عقد اجتماع الجمعية العمومية للشركة)

البوابة الالكترونية
SERVICE PORTAL



مرحباً Welcome!



الاصدار الثالث
ديسمبر 2025

الدليل الإرشادي
لطلب عقد إجتماع
شركة تجارية

(عقد اجتماع الجمعية العمومية للشركة)

الافتتاحية OPENING

القائم بأعمال وزير الاقتصاد والصناعة والاستثمار أ. ساح احمد البشيرى - جماد أول ١٤٤٧هـ - ٢٠٢٥م

بعون من الله وتوفيقه تضع وزارة الاقتصاد والصناعة والاستثمار بين أيديكم أدلة خدمات البوابة الالكترونية التابعة للوزارة، والتي دُشنت في ... ٢٠٢٤م والتي تسعى لإنجاز المعاملات بسرعة وسهولة ويسر في إطار تبسيط الإجراءات لتحسين بيئة الأعمال وتقديم التسهيلات أمام المستثمرين ورواد الاعمال، ولأول مرة يمكن للمستفيد من خدمات الوزارة إنجاز معاملاته عن بعد وبخطوات سلسلة توفر الوقت والجهد..

لا شك أن اصدار هذه الأدلة التي من شأنها اختصار الزمن وإزالة الغموض وإتمام المعاملة بخطوات واضحة ودقيقة، وتحقق الشفافية الكاملة وتعزز الثقة بين الوزارة والقطاع الخاص وكل المستفيدين من خدمات الوزارة، شاكرين ومقدرين جهود من سبقونا في انجاز هذا المشروع العظيم والمتقن.. وأخص بوافر الشكر للجهود الرائعة لفريق العمل من الكادر التقني وقطاع خدمات الأعمال، موصول الشكر والتقدير لقيادة الوزارة السابقة سواء الانطلاقة الأولى للبوابة في أكتوبر ٢٠٢٣م خلال فترة تولي الأستاذ محمد شرف المطهر وزيراً للصناعة والتجارة الأسبق، أو ما تلاه من إطلاق خدمات جديدة خلال فترة الشهيد المهندس معين هاشم المحاقري وزير الاقتصاد والصناعة والاستثمار (أغسطس ٢٠٢٤م - أغسطس ٢٠٢٥م) رحمة الله تغشاه، وكذا كل ساهم في إنجاح هذا المشروع.



الوزير الشهيد/ معين هاشم المحاقري وزير الاقتصاد والصناعة والاستثمار ٢٠٢٥م

المتغيرات المتسارعة في عالم المال والأعمال تحتم علينا أن نواكب هذه التطورات بما يخدم اقتصادنا الوطني، وفقاً لموجهات القيادة الثورية والسياسية وبرنامج حكومة التغيير والبناء وبرنامج التحفيز الاقتصادي في ضرورة تحسين وتسهيل وتوسيع خدمات البوابة الالكترونية للوزارة، ويجعل خدمات الوزارة مبسطة وفي متناول الجميع.



القاضي / عبدالفتاح أحمد قاسم الزويد وكيل قطاع خدمات الأعمال

بفضل الله وتوفيقه تمكنت وزارة الاقتصاد والصناعة والاستثمار من تدشين 83 خدمة من الخدمات التي يقدمها قطاع خدمات الأعمال عبر البوابة الالكترونية للوزارة .

وتتويجا لهذه الخطوة المهمة التي تأتي في إطار اتمتة اعمال الوزارة وتبسيط وتسهيل الإجراءات وسرعة انجاز المعاملات تنفيذًا لموجهات قائد الثورة السيد عبدالملك بدر الدين الحوثي وتوجيهات رئيس المجلس السياسي الأعلى فخامة الأخ مهدي المشاط ، تصدر الوزارة هذه الأدلة الإرشادية التي توضح الخطوات والإجراءات لتقديم طلبات الحصول على تلك الخدمات وتتبع مسار تلك الطلبات عن بعد حتى إنجازها .

ولا ننسى في هذه المناسبة

الدور الكبير الذي قام به كلا من الوزير السابق أ . محمد شرف المطهر والوزير الشهيد المهندس معين هاشم المحاقري والذان ساهما من خلال دعمهما ومتابعتهما و مقترحاتهما في تجهيز البوابة الإلكترونية وتدشين هذه الخدمات والارتقاء بالبوابة الالكترونية لتكون قابلة للتطوير وقادرة على استيعاب جميع نواخذ الجهات الحكومية ذات العلاقة ، ونتطلع من خلال هذا الإنجاز للعمل ضمن منظومة الكترونية حكومية متكاملة تترجم موجهات القيادة وأهداف حكومة التغيير والبناء وبما يحسن بيئة الأعمال ويدعم خطط التنمية والاقتصاد .

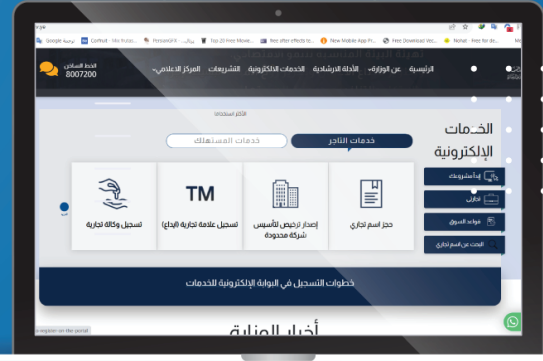
وفي الأخير أتوجه بالشكر لكل من ساهم في إنجاز هذا العمل ومن لايزالون يعملون وبصورة مستمرة على تطوير هذه البوابة والأنظمة والخدمات الأخرى المرتبطة بها .



خطوات إنشاء حساب

عبر البوابة الإلكترونية

يتيح لك إنشاء حساب في البوابة الإلكترونية أن تحصل على خدمات وزارة الاقتصاد والصناعة والاستثمار قطاع خدمات بيئة الأعمال عن بعد في أي وقت ومن أي مكان



01

رابط الدخول المباشر للبوابة

من الواجهة الرئيسية لموقع الوزارة انقر على البوابة الإلكترونية للخدمات، وبإمكانك الدخول مباشرة عبر رابط البوابة (<https://e-moit.gov.ye>)

02

إنشاء حسابك الشخصي

من خلال النقر على "إنشاء حساب" الموجود أسفل يسار واجهة تسجيل الدخول ومن ثم قم بتعبئة البيانات الشخصية المطلوبة في الحقول وإرسال الطلب بالنقر على "سجل الآن"

03

كود التفعيل

أدخل رقم كود التفعيل الذي تلقيته عبر جوالك في الحساب ومن ثم انقر على "التالي" للتفعيل وتأكد إنشاء الحساب.

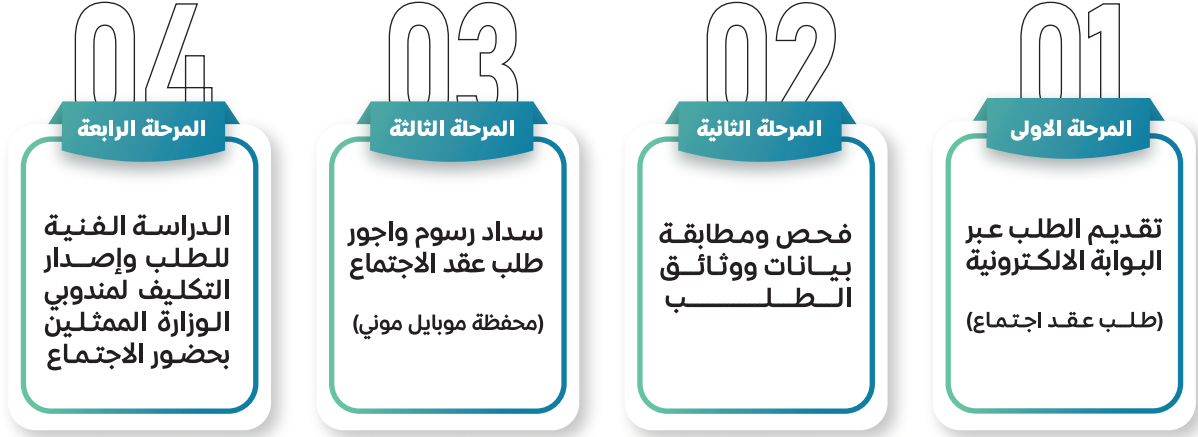
04

تأكيد الحساب

قم بتأكيد إنشاء الحساب بإدخال اسم المستخدم (الأيمل / رقم الجوال) وكلمة المرور وانقر على "دخول"



مراحل طلب عقد اجتماع الجمعية العمومية للشركاء أو المساهمين عبر البوابة الإلكترونية يمر الطلب بأربع مراحل أساسية هي:



ملاحظات:

- قبل تقديم طلب عقد اجتماع الجمعية العمومية للشركة يتوجب على مسئول إدارة الشركة (الممثل القانوني للشركة) العمل بما يلي:
 1. حجز موعد الاجتماع عبر احد برامج التقنيات المرئية مثل (ZOOM MEETING, GOOGLE MEETING) من اليميل الرسمي للشركة ويجب الأخذ في الاعتبار ان لا يقل موعد عقد الاجتماع عن (10 أيام للشركات المحدودة أو التضامنية أو التوصية البسيطة) وعن (15 يوم للشركات المساهمة) من تاريخ دعوة الشركاء أو المساهمين لعقد الاجتماع أو من تاريخ تقديم الطلب عبر البوابة الإلكترونية للوزارة (دعوة الوزارة).
 2. يتوجب على الممثل القانوني للشركة دعوة جميع الشركاء أو المساهمين لحضور اجتماع الجمعية العمومية للشركة إما بمخاطبة كل شريك كتابياً أو عبر إيميلاتهم الشخصية وتوثيق استلام كل شريك لخطاب الدعوة والاحتفاظ بنسخة الكترونية منها، أو الإعلان في صحيفة رسمية يومية في حال كانت الشركة مساهمة مغلقة أو اكتتاب عام.
 3. يجب ان يتضمن خطاب الدعوة البيانات التالية: (نوع الاجتماع (عادية أو غير عادية)، جدول اعمال الاجتماع، تاريخ وزمن ومكان عقد الاجتماع، بالإضافة الى ميزانية الشركة وحساب الأرباح والخسائر وتقرير مراقب الحسابات في حال الإعلان في الصحيفة إذا كان نوع الاجتماع (جمعية عمومية عادية)).
- قبل تقديم الطلب عبر البوابة يجب على مسئول الشركة إنشاء حساب شخصي باسمه في البوابة الإلكترونية للوزارة وذلك بالدخول مباشرة عبر الرابط ["e-moit.gov.ye"](http://e-moit.gov.ye)، ومن ثم مخاطبة الوزارة كتابياً لطلب اعتماد الحساب الشخصي الذي تم انشاءه كحساب رسمي باسم الشركة وفقاً للنماذج المعتمدة لدى الوزارة.
- بعد استيفاء الملاحظات السابقة قم بتقديم طلب عقد الاجتماع باتباع التعليمات والارشادات التالية:



1

لنتمكن عزيزنا مسئول الشركة من تقديم طلب الدعوة لعقد اجتماع الجمعية العمومية للشركة، قم بتسجيل الدخول إلى حساب الشركة في بوابتنا الإلكترونية "e-moit.gov.ye" ومن ثم تقديم الطلب بإتباع الإرشادات الموضحة في الخطوات التالية:

تقديم الطلب عبر البوابة الإلكترونية

من الواجهة الرئيسية لحساب الشركة اذهب إلى قائمة الخدمات واضغط على تبويب "الشركات التجارية" ومن ثم اضغط على "طلب عقد اجتماع" من القائمة المنسدلة وستظهر لك خطوات تقديم الطلب، يتوجب عليك تحري إدخال البيانات فيها وصحة ارفاق الوثائق المطلوبة بدقة وعناية.



فور ارسال الطلب وفي كل مرحلة يمر بها ستظهر لك في هذه النافذة اشعارات في كلاً من التنبيهات" زر الجرس" وقائمة" اخر التنبيهات و الرسائل" من هذه النافذة

الشركات التجارية

معرفة تفاصيل كل خدمة في البوابة الإلكترونية اضغط هنا → الأداة الإرشادية للخدمات

50 انتظار الخصم
24 انتظار السداد
12 انتظار التعديل
70 إجمالي الطلبات

آخر التنبيهات والرسائل

اشعار تعديل
يرجى تعديل بيانات الطلب رقم 107652، لمزيد من التفاصيل اذخري بوزارة الخدمات الإلكترونية

اشعار
تم استكمال طلبك، يرجى سداد مبلغ 5000 ريال اجوري طلب حجز الاسم التجاري عبر محفظة موبايل موني رقم 555100122437

تنبيه
تم استكمال طلب حل وتصفية الشركة التجارية برقم 120147، عليك قيد مطابقة البيانات والوثائق

اشعار سداد
تم استكمال طلبك، يرجى سداد مبلغ 173020 ريال رسوم، واجوري اجازتي، يرجى تسمية صاحب رقم 1428 عبر محفظة موبايل موني رقم تعديل 551070118849

نظرة عامة للاطلبات

اجمالي الطلبات	70	100%
حجز اسم تجاري	5	7%
سجل افراد	8	11%
سجل شركات	7	10%
علامة تجارية	10	14%
وكالة تجارية	5	7%

عرض التقرير

الاسماء التجارية
السجلات الفردية
العلامات التجارية
برازيل الاختراع
التصاريح
الشركات التجارية
الوكالات التجارية
التنظيمات التجارية
المحاسبين القانونيين
مؤسسات وجمعيات
الفروع الأجنبية
شكاوي ومقراتلات

في الخطوة الأولى: يتوجب عليك إدخال البيانات الأساسية للشركة (بيانات السجل التجاري ، بيانات الشركة التجارية ، بيانات رأس المال، واسم وصفة الممثل القانوني للشركة وموجه الدعوة لعقد الاجتماع وصفته) بدقه وعناية من واقع السجل التجاري وعقد تأسيس الشركة أو نظامها الأساسي.

طلب عقد اجتماع

الخطوة (1) بيانات الشركة

الخطوة (2) بيانات الدعوة

الخطوة (3) جدول الأعمال

الخطوة (4) مرفقات الطلب

الخطوة (5) مراجعة وإرسال الطلب

رقم السجل التجاري: 21/1001

تاريخ الفيد:

تاريخ الانتهاء: ادخل تاريخ انتهاء السجل

اسم الشركة: ادخل اسم الشركة

تاريخ التأسيس: ادخل تاريخ تأسيس الشركة

نوع الملكية: اختر نوع الملكية

مركز الشركة: اختر المركز الرئيسي

الحي:

رأس مال الشركة: ادخل رأس مال الشركة

قيمة (الحصة/السهم): ادخل قيمة (الحصة/السهم)

الممثل القانوني للشركة: ادخل اسم الممثل القانوني للشركة

اسم موجه الدعوة: ادخل اسم موجه الدعوة

الشكل القانوني: اختر الشكل القانوني للشركة

مدة الشركة: اختر مدة الشركة

المديرة: اختر المديرة

عملة رأس المال: اختر عملة رأس المال

الصفحة: اختر صفح الممثل القانوني

صفحة في الشركة: اختر صفح موجه الدعوة

في حال لم يتم تأكيد الحساب باسم الشركة فلن يظهر رقم السجل التجاري لها هنا ولن تتمكن من إدخال الرقم ويتوجب عليك أولاً مخاطبة الوزارة لاعتماد وتفعيل الحساب باسم الشركة.

فور الانتهاء من ادخال جميع البيانات انقر على "التالي" للانتقال إلى الخطوة التالية

1 طلب عقد اجتماع

2

3

التالي السابق

في الخطوة الثانية (بيانات الدعوة): يتوجب عليك ادخال بيانات عقد الاجتماع بنفس التاريخ والزمن الذي تم تحديده في برنامج الاجتماع عن بُعد ويشترط ان يكون تاريخ عقد الاجتماع بعد 10 أيام من تاريخ تقديم الطلب، ويتم ادخال البيانات باتباع التعليمات المبينة في الصور ادناه.

The screenshot displays the 'Request Meeting' process on a web portal. The main interface is in Arabic and shows a progress bar with five steps. Step 2, 'Meeting Data', is the active step. It contains several input fields: 'Meeting Type' (with a dropdown for 'General Meeting'), 'Meeting Location', 'Meeting Date' (2025-10-26), 'Meeting Time' (10:30 AM), 'Meeting Center' (with a dropdown for 'Company'), 'Meeting Method' (with a dropdown for 'Online'), and 'Meeting Invitation' (with a dropdown for 'Call'). Below these fields is a table for adding shareholders, with columns for 'Shareholder Name', 'Share Percentage', and 'Share ID'. A modal window is open for adding a shareholder, with fields for 'Shareholder Name', 'Share ID', 'Share Percentage', and 'Meeting Link'. The modal also has a 'Next' button and a 'Cancel' button.

يحدد نوع الاجتماع حسب مواضيع جدول اعمال الاجتماع، وفقاً للصلاحيات والاختصاصات القانونية الخاصة بنوع الجمعية كل شركة بحسب شكلها القانوني والاحكام التي تضمنها نظامها الاساسي.

في حال كانت طريقة الدعوة بخطابات مسلمه لكل شريك أو مساهم فيتوجب عليك إضافة بيانات كلاً منهم وطريقة حضوره وذلك بالنقر على زر (د) لتظهر لك نافذة ادخال بيانات الشريك واضافته لقائمة الشركاء، ومن ثم ارفاق استلام كل شريك خطاب الدعوة أو اليميل.

بعد ادخال واطافة بيانات جميع الشركاء وتحديد طريقة حضور كلاً منهم يتوجب عليك ارفاق صور استلام كل شريك أو المفوض عنه لخطاب الدعوة كما هو موضح في الصورة ادناه، مع الاخذ في الاعتبار ارفاق صورة التفويض أو التوكيل للشخص المخول بحضور الاجتماع عن احد الشركاء وبطاقته الشخصية مع صورة استلام خطاب الدعوة على ان تكون جميعها مدمجة في ملف PDF واحد.

تابع
الخطوة
الثانية

طلب عقد اجتماع

الخطوة (1) بيانات الشركة

الخطوة (2) بيانات الدعوة

الخطوة (3) جدول الأعمال

الخطوة (4) مفردات الطلب

الخطوة (5) مراجعة وارسال الطلب

نوع الاجتماع: جمعية عمومية عادية

مكان عقد الاجتماع: مركز الشركة

تاريخ/زمن الاجتماع: 2025-10-26

طريقة دعوة الاجتماع: خطاب مسلم للمساهم/ة

الاسم (المساهم/الشريك)	عدد (الاسهم/الحصص)	النسبة	مرفق الاستلام
اسم الشريك الاول كاملاً من واقع النظام الاساسي	1000	50%	تأكيد
يُدخل اسم الشريك الثاني كاملاً من واقع النظام الاساسي للشركة	1000	50%	إظهار لا يروى

تنويه:

لن تتمكن من الانتقال إلى الخطوة التالية إلا إذا قمت بإرفاق استلام كل شريك لخطاب الدعوة.



في حال كانت طريقة الدعوة للاجتماع بالإعلان في الصحيفة الرسمية فيتوجب عليك ادخال بيانات الصحيفة في الحقول التي ستظهر لك كما هو مبين في الصورة ادناه.

الخطوة (1) بيانات الشركة

الخطوة (2) بيانات الدعوة

الخطوة (3) جدول الاعمال

الخطوة (4) مرفقات الطلب

الخطوة (5) مراجعة وارسل الطلب

نوع الاجتماع: جمعية عمومية عادية

مكان عقد الاجتماع: مركز الشركة

طريقة دعوة الاجتماع: الاعلان في الصحيفة

اسم الصحيفة: ادخل اسم الصحيفة

رقم العدد: ادخل رقم العدد

تاريخ العدد: ادخل تاريخ العدد

التالي السابق

جميع الحقوق محفوظة لوزارة الاقتصاد والمصناعة والاستثمار © 2025 - تصميم وتطوير إدارة التطوير.

ادخال اسم الصحيفة المعلن فيها الدعوة لعقد الاجتماع ورقم وتاريخ عدد النشر التي تضمنت اعلان الدعوة.

في الخطوة الثالثة (جدول أعمال الاجتماع): وفيها يتوجب عليك تحديد موضوع / مواضيع جدول أعمال الاجتماع والمرتبطة بـ "نوع الجمعية" وذلك باختيار كل موضوع من القائمة المنسدلة كما هو موضح في الصورة أدناه.



في حال كان (تعيين محاسب قانوني للشركة للسنة المالية القادمة أو انتخاب أعضاء مجلس إدارة للشركة) هي احد مواضيع جدول اعمال الاجتماع للشركة فستظهر لك حقول لكلأ منها تتطلب منك ادخال بيانات كلاً منهم وارفاق الوثائق الخاصة بهم كما هو موضح في الصورة ادناه.

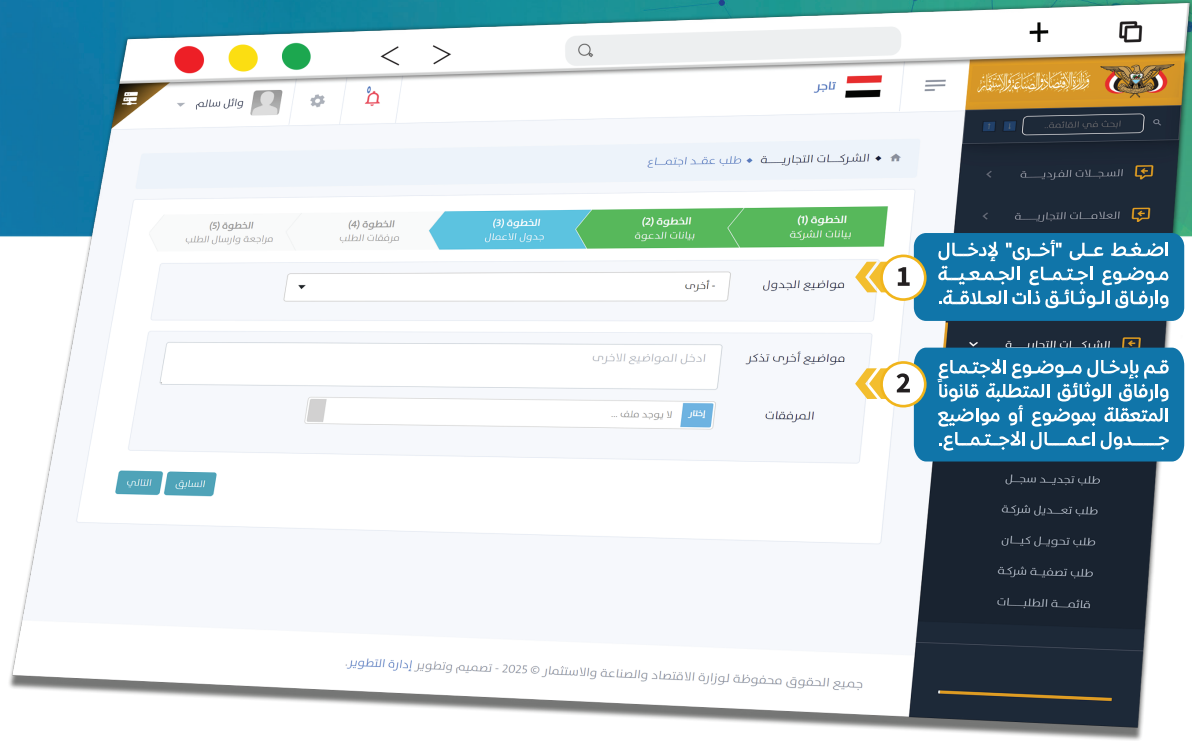
1 اضغط على "+ إضافة محاسب" لتظهر لك نافذة إدخال بيانات المحاسب الموصي به للجمعية من قبل إدارة الشركة لتعيينه.

2 اضغط على "+ إضافة عضو" لتظهر لك نافذة ادخال بيانات المساهم المرشح لمقعد عضو مجلس إدارة الشركة، وعليك تكرار العملية لإدخال بيانات كل مرشح.

تنويه:

- لن تتمكن من الانتقال إلى الخطوة التالية إلا إذا قمت بإدخال البيانات وإرفاق الوثائق المطلوبة لكلأ من المحاسب القانوني وكل عضو مرشح.

في حال المواضيع الأخرى التي لم تظهر ضمن قائمة الخيارات أو في حال كان نوع الاجتماع "جمعية عامة غير عادية" فقم باختيار الموضوع (أخرى) ومن ثم اكتب موضوع/مواضيع جدول اعمال الاجتماع في الحقل الذي سيظهر لك في هذه نافذة هذه الخطوة "مواضيع أخرى تذكر" ورفاق الوثائق المتعلقة بها.



1 اضغط على "أخرى" لإدخال موضوع اجتماع الجمعية ورفاق الوثائق ذات العلاقة.

2 قم بإدخال موضوع الاجتماع ورفاق الوثائق المتطلبة قانوناً المتعلقة بموضوع أو مواضيع جدول أعمال الاجتماع.

- طلب تجديد سجل
- طلب تعديل شركة
- طلب تحويل كيان
- طلب تصفية شركة
- قائمة الطلبات

في الخطوة الرابعة: يتوجب عليك ارفاق الوثائق المطلوبة من واقع أصولها الورقية الموضح اسمائها أمام كل حقل والمتعلقة بمواضيع جدول اعمال الاجتماع وذلك بعد ان تقوم بأسكتتها وحفظها بنسخ إلكترونية في جهازك كل ملف على حده ويفضل ان تكون بصيغة ملف PDF بصور واضحة قابله للقراءة ومرتبّه بتسلسل ارقام صفحاتها.

قم بالضغط على ايقونة "اختار" ثم قم باختيار الملف المحفوظ في جهازك لإرفاقه، وبعدها انتقل الى الخطوة الأخيرة لمراجعة بيانات الطلب

تنويه:

- لن تتمكن من الانتقال إلى الخطوة الأخيرة إلا إذا قمت بإرفاق جميع الوثائق في الحقول التي تظهر في بيانات نجمة حمراء.

في الخطوة الخامسة (مراجعة وإرسال الطلب): قم بمراجعة البيانات المدخلة في الخطوات السابقة بعناية والتحقق من انعدام الأخطاء فيها، ومن ثم قم بالضغط على "إرسال الطلب" ليصلك إشعار تأكيد إرسال طلبك للفحص والمطابقة عبر الرسائل النصية SMS.

مراجعة بيانات طلب عقد اجتماع الجمعية العمومية للشركة:
* تعتبر العناوين والارقام المدونة في الطلب وسيلة معتمدة للإبلاغ.

رقم السجل التجاري	21/1001
تاريخ الفيد	2017-01-29
تاريخ الانتهاء	2025-01-29
اسم الشركة	شركة اليمن السعيد للتجارة المحدودة (الطلب تجريبي)
تاريخ التأسيس	2017-01-28
الشكل القانوني	شركة محدودة
نوع الملكية	قطاع خاص
مدة الشركة	25
مركز الشركة	أمانة العاصمة
المديرية	مديرية الثورة
الحي	الخصبة
جهة اصدار السجل	ديوان عام الوزارة
رأس مال الشركة	10000000
عملته رأس المال	الريال اليمني
قيمة (الحصة/السهم)	5000
(الحصص/الاسهم)	2000.00
الممثل القانوني للشركة	إدخال الاسم الرباعي لمستول الشركة

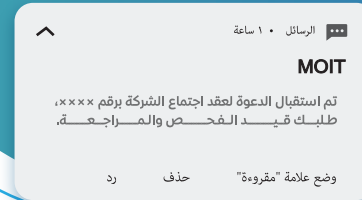
بإمكانك الرجوع إلى الخطوات السابقة لتصحيح أي بيانات أو مرفقات وبعد أن تتأكد من إدخالها بشكل صحيح قم بإرسال الطلب

إرسال الطلب التالي السابق

2

فحص ومطابقة بيانات ووثائق الطلب

بمجرد تأكيد ارسال الطلب سيحال مباشرة لفحص ومطابقة بيانات الشركة المدخلة في الطلب مع البيانات المثبتة (المقيدة) لدى الوزارة من قبل مختص البوابة الالكترونية بالوزارة وسيتم اشعاركم بذلك برسالة نصية SMS، ويتوجب عليكم في هذه المرحلة والمراحل اللاحقة متابعة حالة الطلب من حساب الشركة عبر تبويب "قائمة الطلبات" لمعرفة نتائج الفحص والمطابقة وسير إجراءات الطلب وذلك باتباع الخطوات الموضحة في الصفحات التالية:



"متابعة حالة ونتيجة الطلب"

بمجرد ارسال الطلب للفحص والمطابقة سيظهر الطلب في تبويب "قائمة الطلبات" ويمكنك من خلاله تتبع سير إجراءات ومراحل الطلب بمتابعة "حالة الطلب" ومعرفة نتائج فحص ومطابقة بيانات الطلب، وكذا تعديل الطلب في حال تم إشعارك بلزوم التعديل برسالة نصية SMS وذلك باتباع الخطوات التالية:



اضغط على الإيقونة + لإظهار "نتيجة الطلب" والخيارات المتعلقة بحالة الطلب.

اضغط على إيقونة "الثلاث النقاط (!)" لتظهر لك الخيارات المتعلقة بحالة الطلب: استعراض "تفاصيل الطلب" أو "تعديل الطلب" أو "طباعة الحافظة".

جميع الحقوق محفوظة لوزارة الاقتصاد والصناعة والاستثمار © 2025 - تصميم وتطوير إدارة التطوير.

في حال تم
إشعارك بتعديل
الطلب

في حال تبين للمختص أن البيانات المدخلة في الطلب غير مستوفي البيانات والوثائق فسيتم إعادة الطلب إلى حسابكم وإشعاركم بلزوم تعديل الطلب برسالة نصيه SMS ويتوجب عليكم الدخول إلى طلب الشركة عبر "قائمة الطلبات" للاطلاع على الملاحظات (نتائج الفحص والمطابقة) المدونة أسفل "نتيجة الطلب" والعمل على استيفائها بتعديل الطلب وإعادة ارساله للفحص والمطابقة مره أخرى.

الطلبات

التسجيل

العلامات التجارية

براءات الاختراع

التصاميم الصناعية

الشركات التجارية

طلب تأسيس شركة

طلب اصدار سجل

طلب عقد اجتماع

طلب تجديد سجل

طلب تعديل شركة

طلب تحويل كيان

طلب تصفية شركة

قائمة الطلبات

بحث عن القائمة

عرض 20 سجل

بحث 72

رقم الطلب	تاريخ الطلب	نوع العمليه	اسم الشركة	الشكل القانوني	حالة الطلب
794	00:02:58 2025-10-17	اجتماع الجمعية	شركة اليمن السعيد للتجارة المحدودة (الطلب تجريبي)	شركة محدودة	قيد التعديل واستكمال البيانات

ترجمة الطلب
الطلب غير مستوفي
(انجليزي)

عرض الطلب

تعديل الطلب

1 سجلات (تمت تصفيتها)

الطلبات "الملاحظات ونتائج فحص ومطابقة"

تعديل الطلب قم بالضغط على "الثلاث النقاط (i)" ثم اضغط على خيار "تعديل الطلب" وقم بتعديل البيانات المطلوب منك تصحيحها فقط بالانتقال إلى الخطوة التي يوجد فيها الحقل الخاص بتلك البيانات أو المرفقات ومن ثم قم بإعادة إرسال الطلب من الخطوة الأخيرة.

الرسائل ١٠ ساعة

MOIT

يرجى تعديل بيانات الطلب رقم xxxxx، لمزيد من التفاصيل ادخل بوابة الخدمات الالكترونية.

وضع علامة "مقروءة"

حذف

رد

جميع الحقوق محفوظة لوزارة الاقتصاد والمناعة والاستثمار © 2025 - تصميم وتطوير إدارة التطوير.

3

سداد رسوم واجور الطلب عبر محفظة "موبايل موني"

الطلب قيد انتظار السداد



في حال كان الطلب مستوفي البيانات والوثائق فسيتم إحالته مباشرة لسداد رسوم وأجور اجتماع الجمعية العمومية للشركة عبر محفظة موبايل موني، وسيتم إشعاركم بذلك عبر كلا مما يلي:

ويتوجب عليكم سداد رسوم واجور الطلب عبر تطبيق محفظة موبايل موني برقم التحصيل المدون في الرسالة النصية وذلك بالدخول إلى "مدفوعات" << ثم مدفوعات حكومية << ثم امر تحصيل حكومي << وبعدها قم بإدخال رقم التحصيل وتأكد أمر السداد.

وفي حال لم يتوفر لديك حساب في محفظة موبايل موني، فيمكنك طباعة حافظة سداد رسوم الطلب والتوجه إلى أحد فروع كاك بنك للسداد.

التنبيه في الإشعارات أعلى
صفحة حسابك في البوابة
بالضغط على زر "الجرس"



إرسال رسالة نصية SMS الى
رقم جوالك المسجل في
حساب البوابة



تنويه:

- لن يتم إحالة الطلب لاستكمال إجراءات الطلب إلا إذا تم سداد الرسوم والأجور -
مالم فإن الطلب سيضل معلق في حسابكم.

يمكنك طباعة حافظة رسوم و أجور الطلب من تبويب "قائمة الطلبات" بالضغط على "الدائرة الخضراء + " ثم الضغط على "الثلاث النقاط فوق بعض (!)" واختيار "طباعة الحافظة".



The screenshot shows a web application interface for managing requests. The main content area displays a table of requests with the following data:

رقم الطلب	تاريخ الطلب	نوع العملية	اسم الشركة	الشكل القانوني	حالة الطلب
72484	2025-10-17 00:02:58	اجتماع الجمعية	شركة اليمن السعيد للتجارة المحدودة (الطلب تجزيي)	شركة محدودة	الطلب سداد رسوم وادور عقد اجتماع شركة محدودة

The interface includes a sidebar menu on the right with the following items:

- السجلات الضريبة
- العلامات التجارية
- براءات الاختراع
- التصاريح المهنية
- الشركات التجارية
 - طلب تأسيس شركة
 - طلب إصدار سجل
 - طلب عقد اجتماع
 - طلب تجديد سجل
 - طلب تعديل شركة
 - طلب تحويل كيان
 - طلب تصفية شركة
 - قائمة الطلبات

At the bottom of the page, there is a navigation bar with a 'Print' button labeled 'طباعة الحافظة' and a 'Print' icon. The footer text reads: 'جميع الحقوق محفوظة لوزارة الاقتصاد والصناعة والاستثمار © 2025 - تصميم وتطوير إدارة التطوير.'

الدراسة الفنية للطلب وإصدار التكليف الوزاري لحضور الاجتماع

بعد الانتهاء من عقد الاجتماع يتوجب عليكم الحضور للوزارة لاستلام نسخة طبق الأصل من محضر اجتماع الجمعية العمومية، وفي حال كانت مخرجات الاجتماع متعلقة بإجراءات أخرى مثل تجديد السجل التجاري للشركة أو تعديل النظام الأساسي أو غيرها من الإجراءات فيتوجب عليكم تقديم الطلب لها عبر البوابة الالكترونية وفقاً للتعليمات والإجراءات الخاصة بنوع تلك الخدمة.

■ بمجرد سداد رسوم واجور طلب الدعوة لعقد اجتماع جمعية الشركة سيحال الطلب مباشرة ليخضع للإجراءات التالية:

1. الدراسة الفنية لموضوع او مواضيع جدول اعمال الاجتماع ومحتوى الوثائق المرفقة من قبل الإدارة المختصة بالإدارة العامة للشركات.
2. إقرار نتائج الدراسة والموافقة على الطلب من قبل مراقب الشركات (مدير عام الشركات بالوزارة) واحالة الطلب لإصدار التكليف لمندوبي الوزارة الممثلين بحضور الاجتماع.
3. طباعة وختم التكليف وانهاء إجراءات الطلب، وبمجرد انها الطلب سيتم إشعاركم بذلك وعليكم بعدها الانتظار لموعد عقد الاجتماع ومتابعة مندوب الوزارة للحضور.



وزارة الاقتصاد
والصناعة والاستثمار
Ministry of Economy,
Industry & Investment

البوابة الإلكترونية
SERVICE PORTAL



  @moit.gov.ye

البوابة الإلكترونية
الشركات التجارية

وزارة الاقتصاد
والصناعة
والاستثمار



مع تحيات وزارة الاقتصاد والصناعة والاستثمار

البوابة الإلكترونية
الشركات التجارية



وزارة الاقتصاد
والصناعة
والاستثمار

البوابة الالكترونية
SERVICE PORTAL



  @moit.gov.ye